



La Césure

Service des Etudes

Direction de la Formation

SOMMAIRE

I. Le dispositif : quelques rappels

II. Bilan de la campagne 2024-2025

Le dispositif, quelques rappels :

- Une pause dans son cursus universitaire de 6 mois à 1 an
- POST-BAC → DOCTORAT
- Projets pas nécessairement en lien avec le cursus universitaire

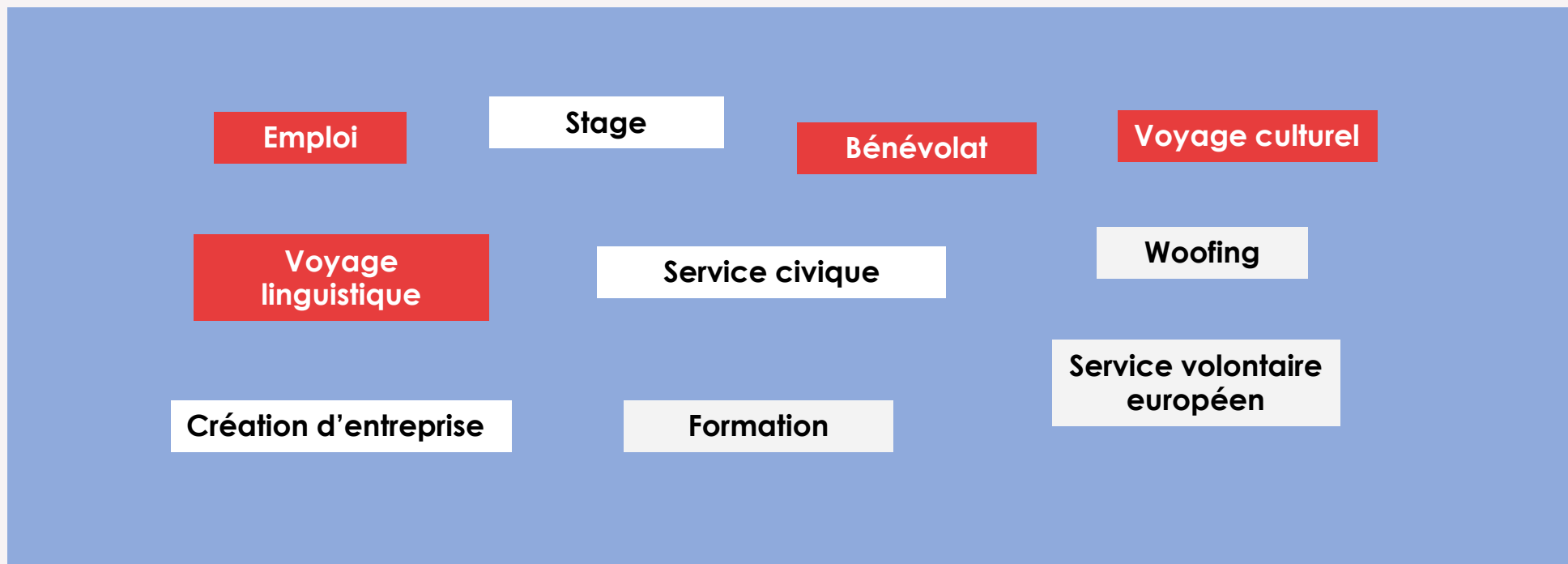
Les conditions

- **être admis.e**
en redoublement, réorientation
ou année supérieure
- **régler les droits d'inscription** (*droits réduits pour
une césure annuelle*)
- **compléter la convention d'engagement**

Les avantages

- **s'ouvrir** à d'autres domaines, cultures,
réaliser d'autres projets
- conserver son **statut d'étudiant**
- **conserver sa place dans son diplôme**
d'inscription au retour de sa césure
- possibilité de **conserver sa bourse**
- bénéficier d'un **accompagnement
pédagogique**

Les différents types de projets en France et à l'étranger





Bilan de la campagne 2024-2025

+6 % de césures par rapport à l'année 2023/2024

Bilan des demandes

404 dossiers de césures reçus

344 césures accordées : 85%

Dossiers non finalisés : 8%

Non admis en formation

Abandon de projet

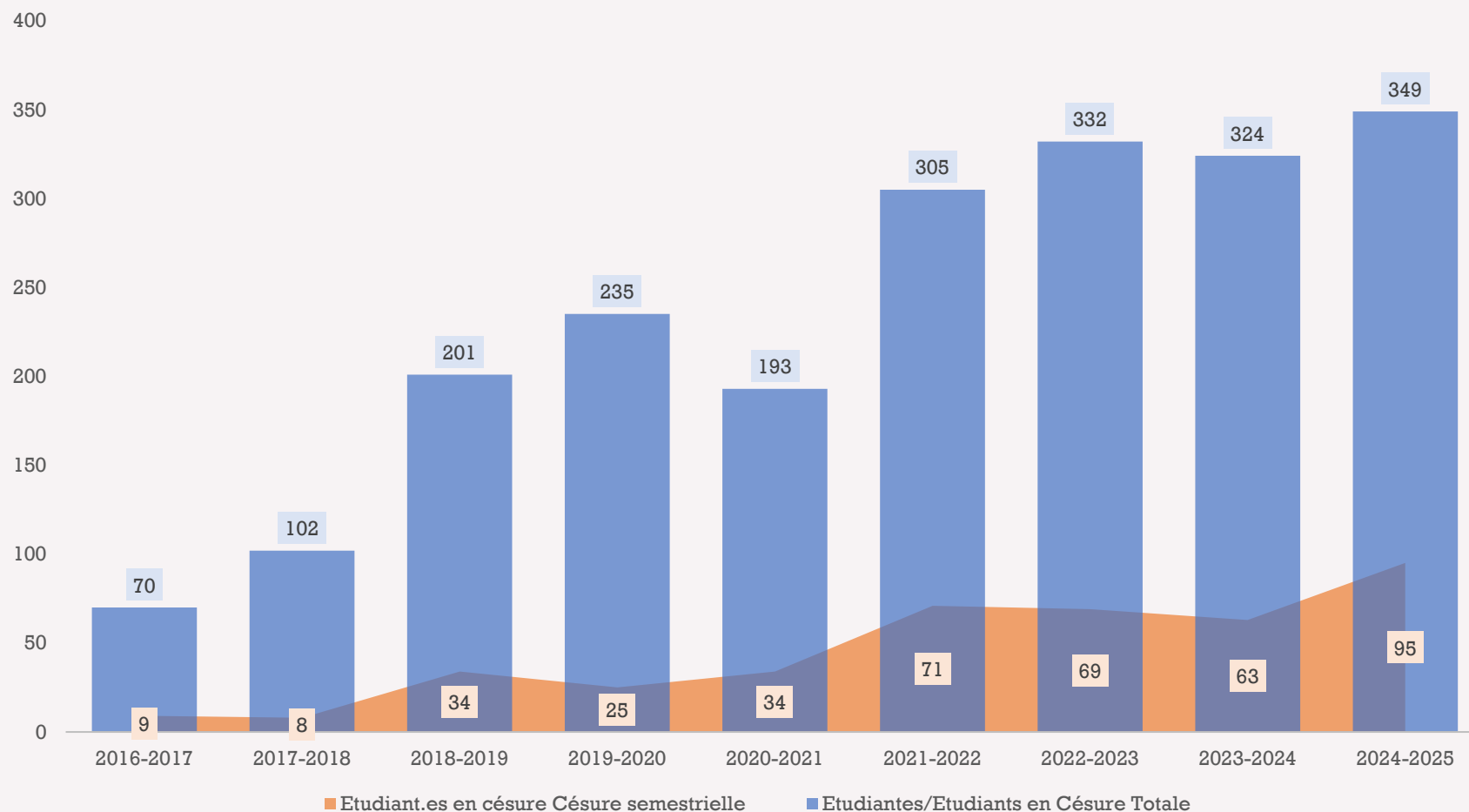
Pas de retour de convention

Demandes refusées : 4%

Ne relevant pas de la césure

Hors délais

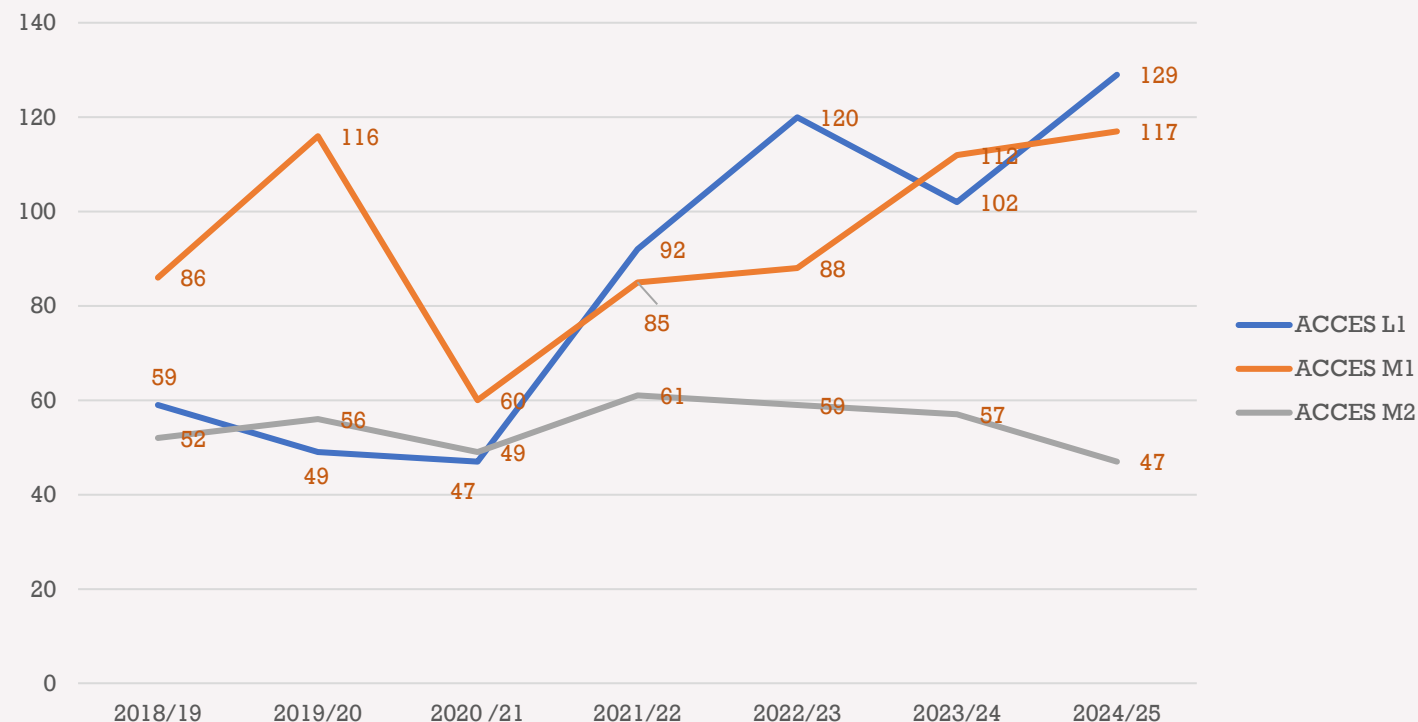
Projet non abouti





Prépondérance de dossiers de candidature césure pour les filières sélectives Licence 1 et Master 1

Variation annuelle par niveau L1 M1 M2



Répartition par niveau d'accès des 344 césures

L1	129	38%
L2	24	7%
L3	26	8%
M1	117	34%
M2	47	14%
Total	344	100%

L1 : Légère hausse (36% en 23-24) des demandes de césure.

M1 : Augmentation (27% en 23-24) des demandes de césure.

M2 : Les demandes de césure ont baissé légèrement cette année (57 en 23-24)

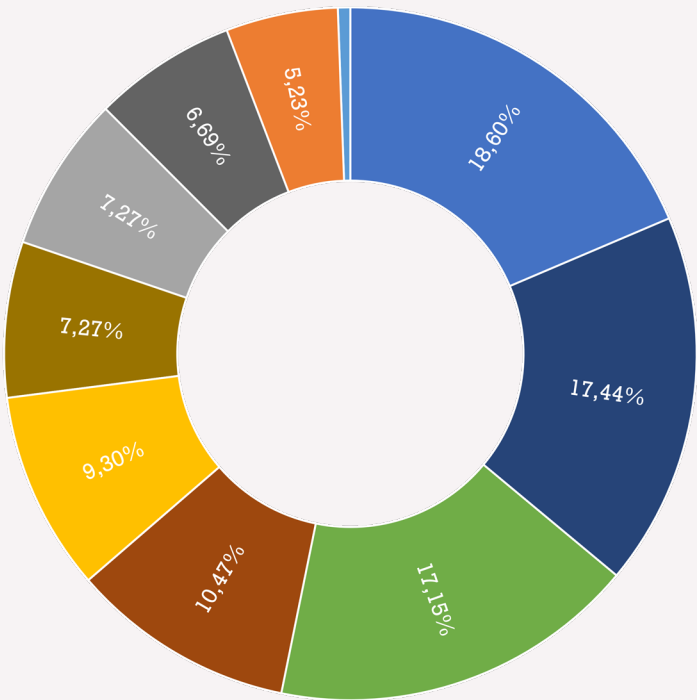
L2: Baisse des demandes de césure de 1%

L3: Stable d'une année à l'autre



344 césures: répartition par UFR

■ ASSP ■ Droit ■ ICOM ■ Psycho ■ IETL ■ LESLA ■ LANGUES ■ SEG ■ ISPEF ■ T&T



Répartition par UFR depuis 2019

2024-2025	2023-2024	2022-2023	2021-2022	2020-2021	2019-2020
18% ASSP	16% LESLA	19% ASSP	21% ASSP	20% ASSP	19% LESLA
17% LESLA & LANGUES	15% ASSP	16% LESLA	20% LESLA	16% LESLA	16% ASSP
10% SEG	14% PSYCHO	12% SEG	17% LANGUES	12% LANGUES & PSYCHO	12% SEG
9% PSYCHO	12% LANGUES&TT	12% LANGUES	12% TT	11 %SEG	11%TT

Tous niveaux confondus : **45%** des demandes émanent de ASSP, LESLA, LANGUES et SEG.
Peu de variation d’une année à l’autre pour ASSP et LESLA



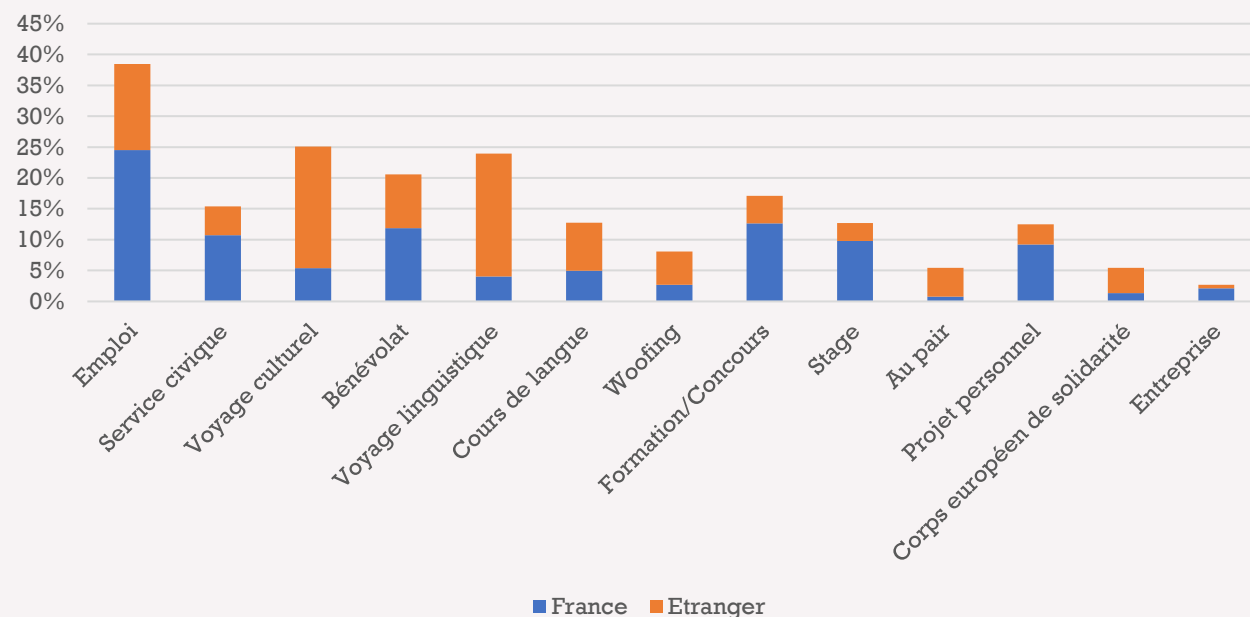
Principaux motifs de césures :

- ❖ **Emploi** à 38%
 - *Pour financer ses études*
 - *Pour financer un voyage*
- ❖ **Voyage linguistique et culturel** à 25%
 - *Amélioration de la pratique d'une langue*
- ❖ **Bénévolat** à 21%
 - *Pour acquérir une expérience*
 - *Pour confirmer une orientation*

Répartition France/Etranger

Nb d'étudiant.es ayant projeté une Césure en France	Nb d'étudiant.es ayant projeté une Césure à l'ÉTRANGER
217 étudiant.es	166 étudiant.es dont : <ul style="list-style-type: none">- Europe : 59- Hors Europe : 107

Répartition par projets

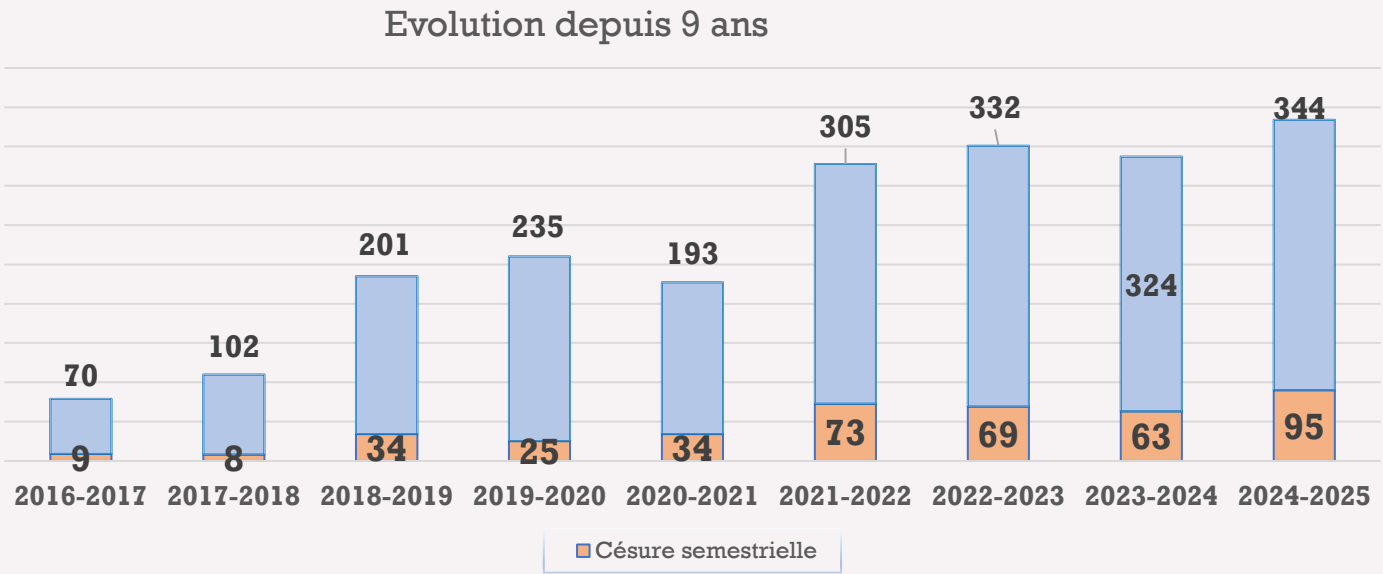




FOCUS SUR LES CESURES 2nd SEMESTRE 2024-2025

Répartition par niveau

L1	67	71%
L2	4	4%
L3	4	4%
M1	14	15%
M2	6	6%
Total	95	100%



51% des demandes de
césure pour le deuxième
semestre concernant :
LANGUES (28%)
ASSP(23%)

71% concerne des étudiant.es en L1

41% concerne un emploi

63% concerne des étudiantes et
étudiants boursiers (pour 49% en
césure annuelle)



LE RETOUR EN FORMATION À L'UNIVERSITÉ LYON 2 APRÈS CÉSURE

Césures 2022-2023

	Nouveaux arrivants	Anciens Lyon 2	Moyenne
Nombre étudiant.es en césure	150	119	
Inscription post césure à Lyon2	73	59	
Taux d'inscription post césure à Lyon 2	49%	50%	49%

Césures 2023-2024

	Nouveaux arrivants	Anciens Lyon 2	Moyenne
Nombre étudiant.es en césure	95	165	
Inscription post césure à Lyon2	46	83	
Taux d'inscription post césure à Lyon 2	48%	50	49%

Augmentation de points du taux moyen de réintégration entre 2022/2023 et 2023/2024

Le COSIE

I. Le traitement des demandes

II. L'accompagnement des étudiant.es en césure

Césure

Traitement des demandes :

Procédure :

Etape 1

Vérification de l'éligibilité des étudiant.es par le Service des études,
Examen des candidatures par le COSIE : validation du projet présenté ou renvoi vers la commission.

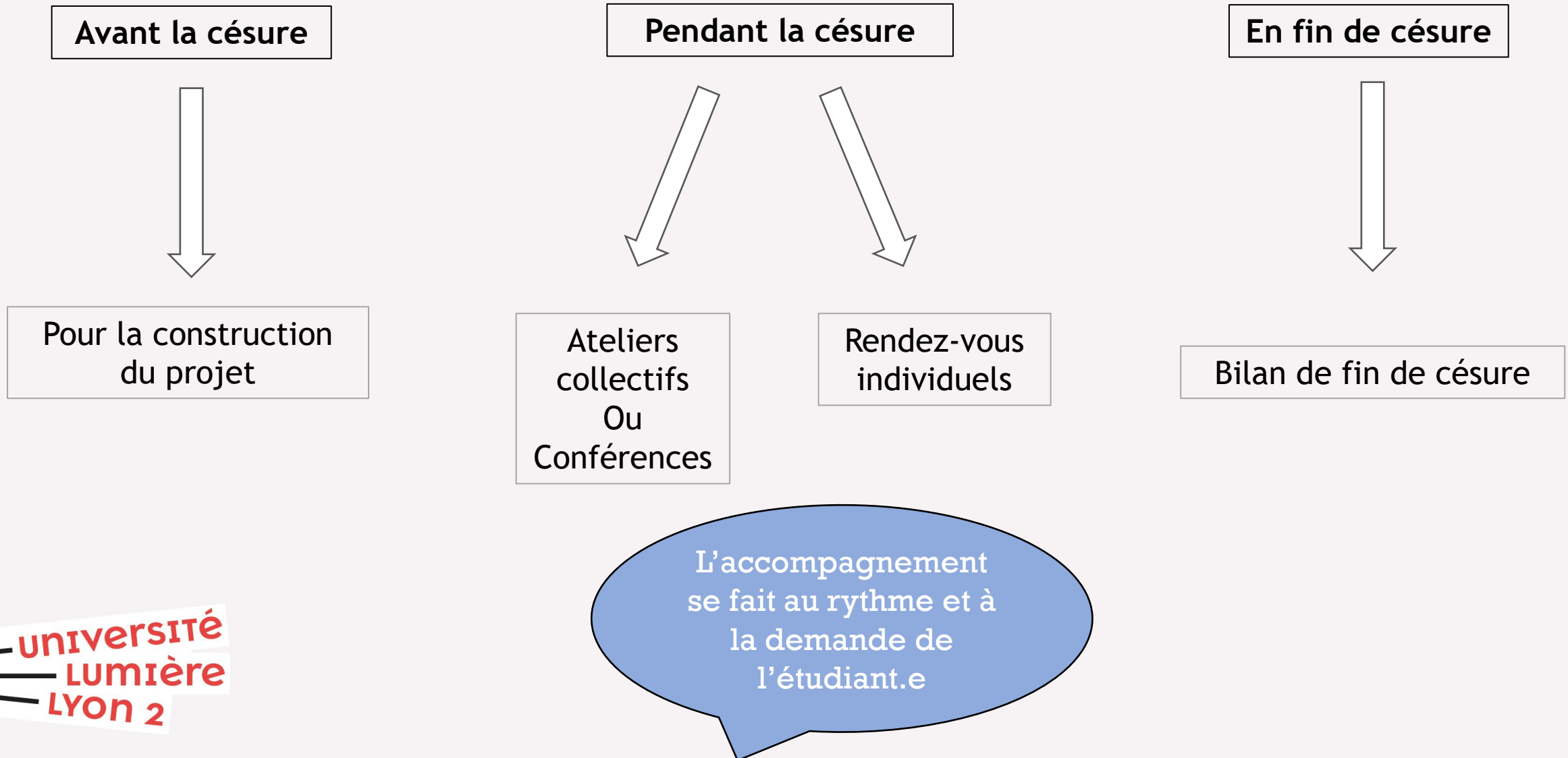
Etape 2 :

La Commission d'examen statue sur les demandes complexes.

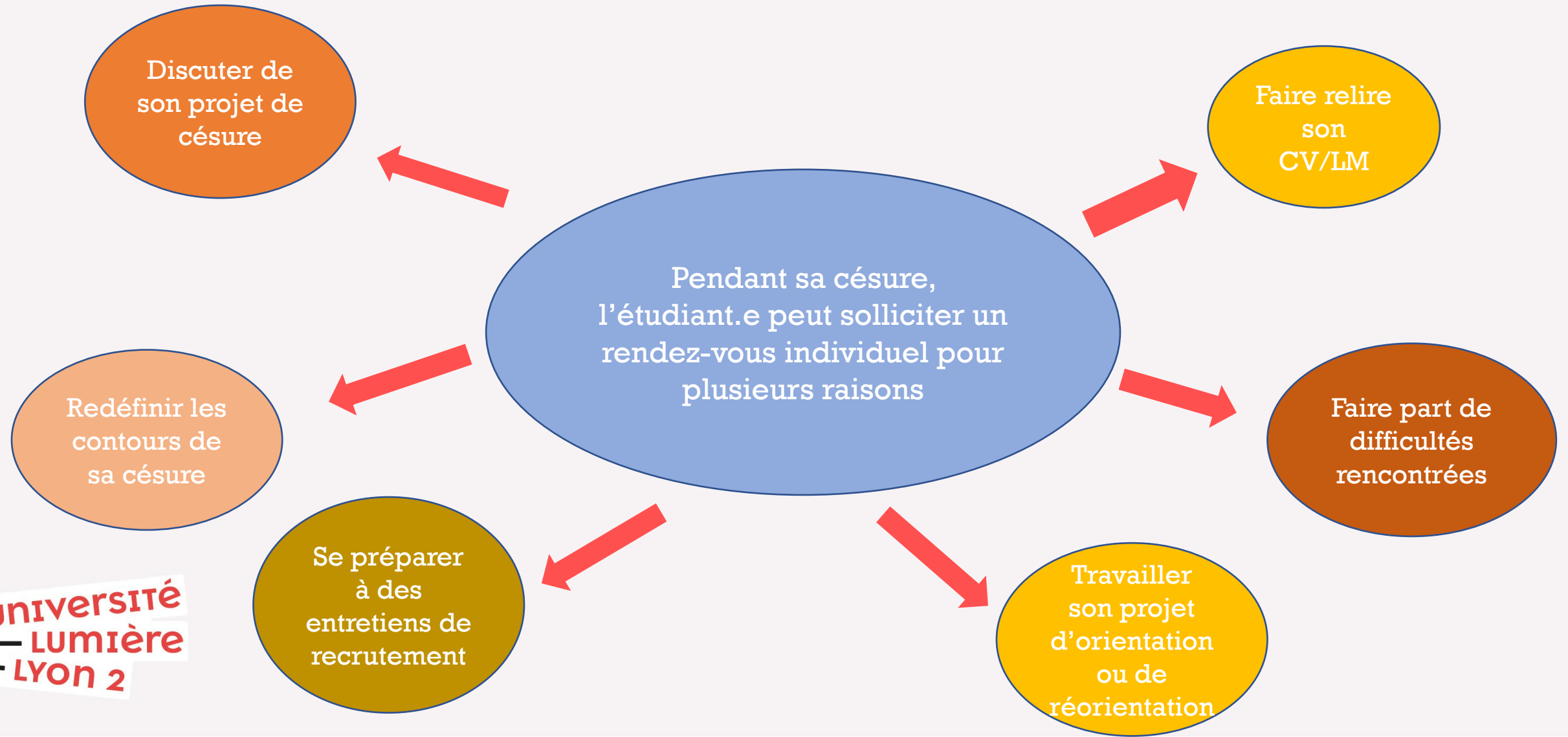
Rôle de la Commission :

- ➡ Statuer sur les demandes de césure « complexes »
- ➡ Renforcer la légitimité de l'examen des candidatures (commission mixte)
- ➡ Améliorer la gestion du dispositif
- ➡ Donner de la lisibilité sur l'accompagnement des étudiant.es et en améliorer les contours.

II. L'accompagnement des étudiant.es en césure par le COSIE



II. L'accompagnement des étudiant.es en césure par le COSIE



Accompagnement césure sur l'année 2024-2025

Réunion d'information en septembre à destination des étudiant.es en césure.

238 étudiant.es connecté.es.

Création d'un groupe whatsApp des étudiant.es en césure afin de créer du lien.

Ateliers (1h30 par atelier)

- Bilan césure avec des témoignages et échanges avec des professionnels
- Construire son projet de césure
- + Ateliers CV/lettre de motivation, entretien de recrutement... du COSIE

6 conférences d'information

Environ 142 participant.es

81 étudiant.es ont
réalisé un ou
plusieurs stages
volontaires

